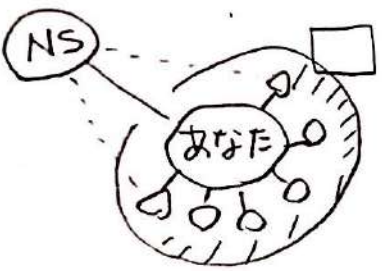
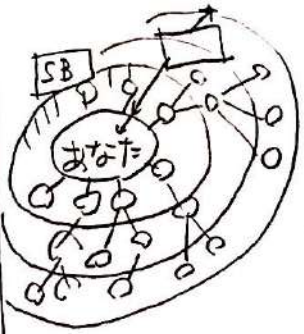


① エア 日損計算 (バイト)



- 1) 小売差益 %
- 2) エアホ-ズ %

② ビルト 週損計算 (ランドレバ) BR:代理店



16B = P → 円

| | | |
|--------|-----|---|
| 円 | 16B | % |
| 円 | 15B | % |
| ... | | |
| 円 | 8B | % |
| 円 | 7B | % |
| 円 | 6B | % |
| 円 | 5B | % |
| 円 | 4B | % |
| 円 | 3B | % |
| 3,000円 | 2B | % |
| 3,000円 | 1B | % |

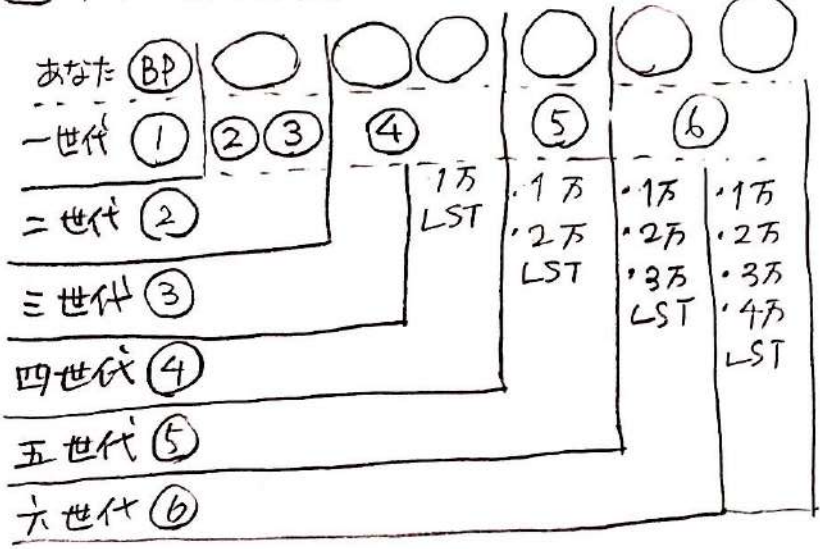
* 1B = 500P

8B = P
→ 合計 円

6B = P
合計 円

4B = P
合計 円

③ 11-ト 月損計算 (6世代, 5%, FC本部)



< BR = 3 = 1.5 >

① 通常 LOI

| | | | | | | | | |
|-----|---|---|---|---|---|---|---|-----|
| | 1 | 2 | 3 | 4 | 5 | 6 | 7 | ... |
| SB | | | | | | | | |
| BB | | | | | | | | |
| LOI | | | | | | | | |

② FT LOI

| | | | | | |
|-----|------|----------|------|-----|-----|
| | 1 | 2 | 3 | 4 | ... |
| SB | | ← 2000 → | | | |
| BB | 1000 | 5000 | 2000 | ... | |
| LOI | QBR1 | QBR2 | BR | | |

< シミュレーション >

